



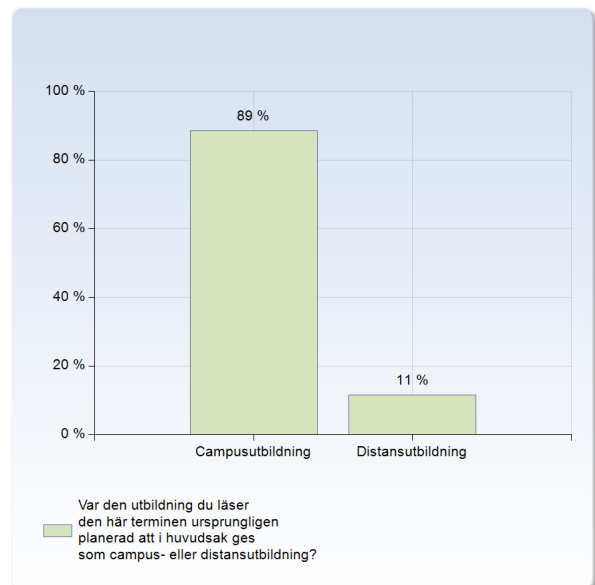
UPPSALA
UNIVERSITET

Omställning till digital distansundervisning - studentenkät 2020
- **CAMPUSUTBILDNING (exkl. distansutbildning)** -

Antal svar: 7341

1 Var den utbildning du läser den här terminen ursprungligen planerad att i huvudsak ges som campus- eller distansutbildning?

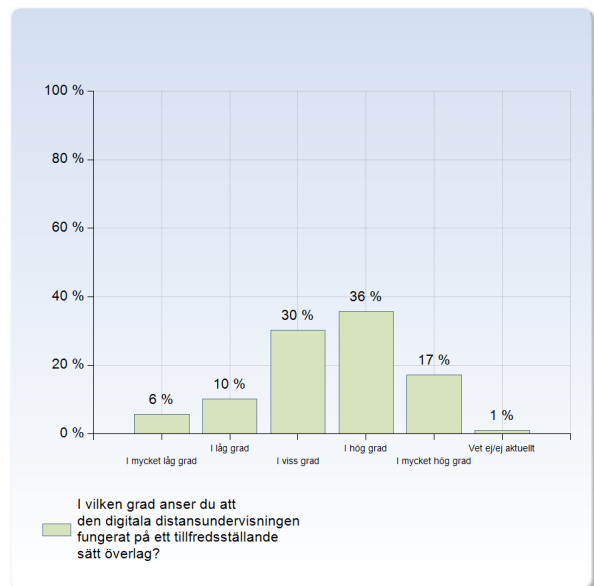
| Var den utbildning du läser den här terminen ursprungligen planerad att i huvudsak ges som campus- eller distansutbildning? | Antal svar |
|---|-------------|
| Campusutbildning | 7341 (89%) |
| Distansutbildning | 950 (11%) |
| Summa | 8291 (100%) |



OBS! Resterande tabeller och figurer redovisar endast svar för de respondenter som valt alternativet **campusutbildning** i fråga 1.

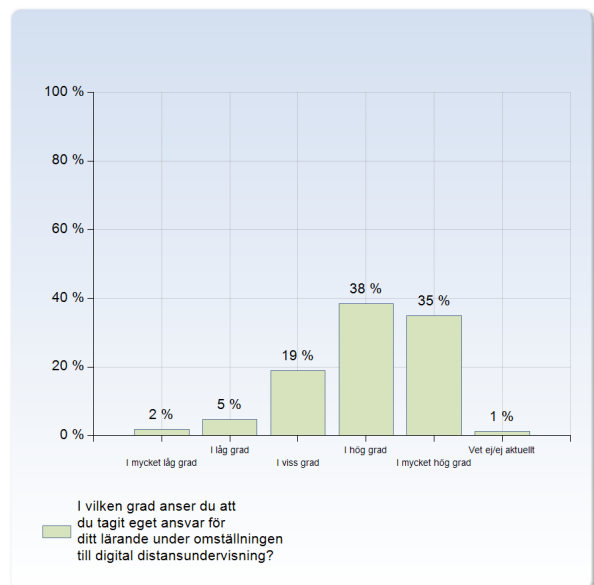
2 I vilken grad anser du att den digitala distansundervisningen fungerat på ett tillfredsställande sätt överlag?

| I vilken grad anser du att den digitala distansundervisningen fungerat på ett tillfredsställande sätt överlag? | Antal svar |
|--|-------------|
| I mycket låg grad | 420 (6%) |
| I låg grad | 742 (10%) |
| I viss grad | 2215 (30%) |
| I hög grad | 2611 (36%) |
| I mycket hög grad | 1261 (17%) |
| Vet ej/ej aktuellt | 75 (1%) |
| Summa | 7324 (100%) |



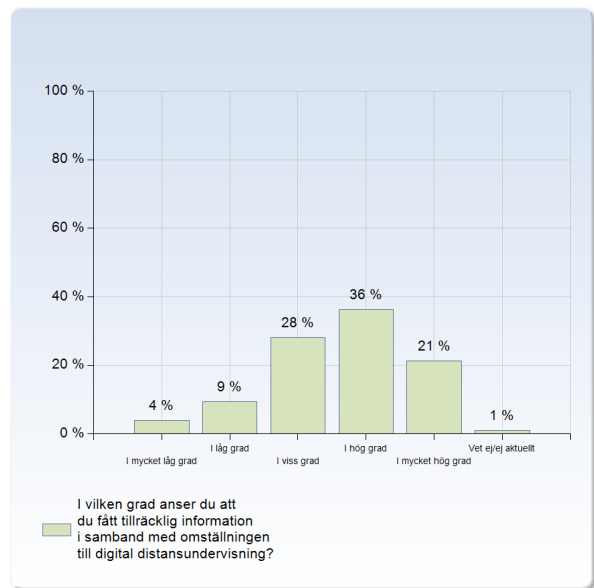
3 I vilken grad anser du att du tagit eget ansvar för ditt lärande under omställningen till digital distansundervisning?

| I vilken grad anser du att du tagit eget ansvar för ditt lärande under omställningen till digital distansundervisning? | Antal svar |
|--|-------------|
| I mycket låg grad | 137 (2%) |
| I låg grad | 348 (5%) |
| I viss grad | 1384 (19%) |
| I hög grad | 2813 (38%) |
| I mycket hög grad | 2563 (35%) |
| Vet ej/ej aktuellt | 83 (1%) |
| Summa | 7328 (100%) |



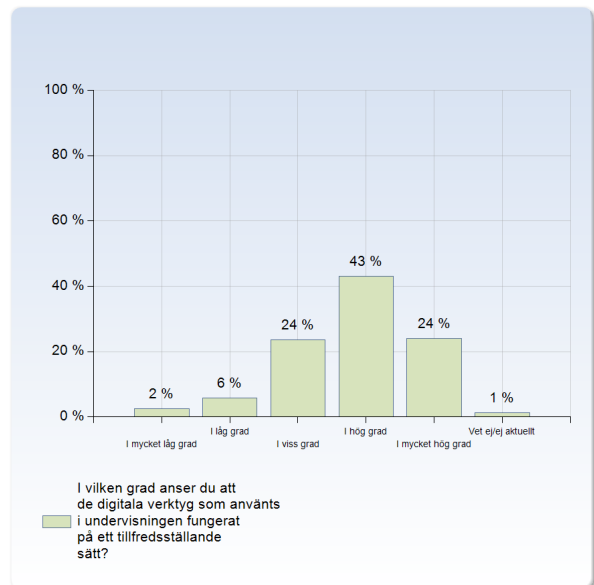
4 I vilken grad anser du att du fått tillräcklig information i samband med omställningen till digital distansundervisning?

| I vilken grad anser du att du fått tillräcklig information i samband med omställningen till digital distansundervisning? | Antal svar |
|--|-------------|
| I mycket låg grad | 288 (4%) |
| I låg grad | 682 (9%) |
| I viss grad | 2053 (28%) |
| I hög grad | 2660 (36%) |
| I mycket hög grad | 1561 (21%) |
| Vet ej/ej aktuellt | 74 (1%) |
| Summa | 7318 (100%) |



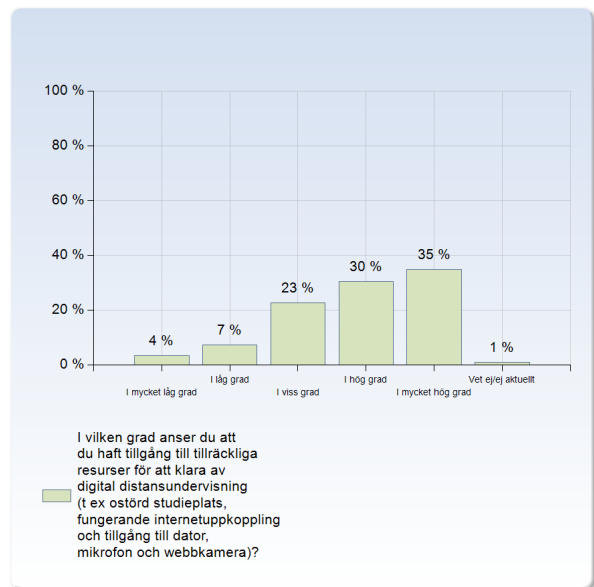
5 I vilken grad anser du att de digitala verktyg som använts i undervisningen fungerat på ett tillfredsställande sätt?

| I vilken grad anser du att de digitala verktyg som använts i undervisningen fungerat på ett tillfredsställande sätt? | Antal svar |
|--|-------------|
| I mycket låg grad | 177 (2%) |
| I låg grad | 417 (6%) |
| I viss grad | 1722 (24%) |
| I hög grad | 3144 (43%) |
| I mycket hög grad | 1750 (24%) |
| Vet ej/ej aktuellt | 100 (1%) |
| Summa | 7310 (100%) |



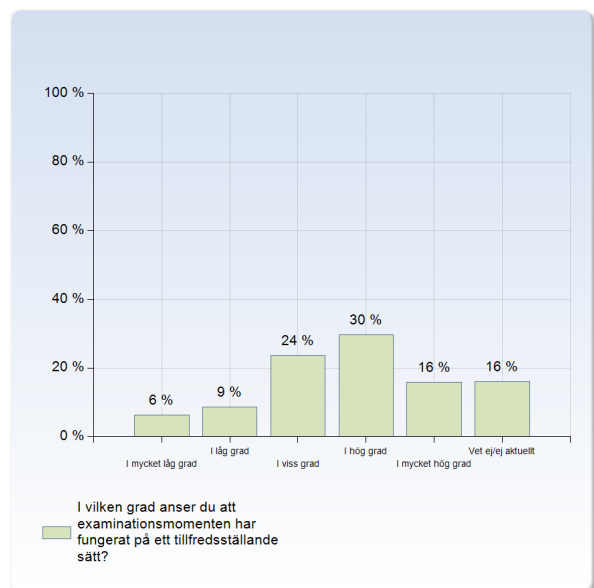
6 I vilken grad anser du att du haft tillgång till tillräckliga resurser för att klara av digital distansundervisning (t ex ostörd studieplats, fungerande internetuppkoppling och tillgång till dator, mikrofon och webbkamera)?

| I vilken grad anser du att du haft tillgång till tillräckliga resurser för att klara av digital distansundervisning (t ex ostörd studieplats, fungerande internetuppkoppling och tillgång till dator, mikrofon och webbkamera)? | Antal svar |
|---|-------------|
| I mycket låg grad | 258 (4%) |
| I låg grad | 530 (7%) |
| I viss grad | 1663 (23%) |
| I hög grad | 2225 (30%) |
| I mycket hög grad | 2545 (35%) |
| Vet ej/ej aktuellt | 81 (1%) |
| Summa | 7302 (100%) |



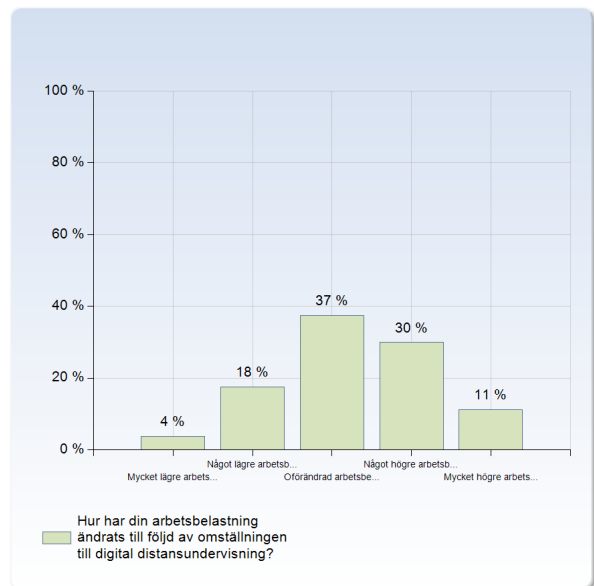
7 I vilken grad anser du att examinationsmomenten har fungerat på ett tillfredsställande sätt?

| I vilken grad anser du att examinationsmomenten har fungerat på ett tillfredsställande sätt? | Antal svar |
|--|-------------|
| I mycket låg grad | 464 (6%) |
| I låg grad | 633 (9%) |
| I viss grad | 1721 (24%) |
| I hög grad | 2165 (30%) |
| I mycket hög grad | 1149 (16%) |
| Vet ej/ej aktuellt | 1168 (16%) |
| Summa | 7300 (100%) |



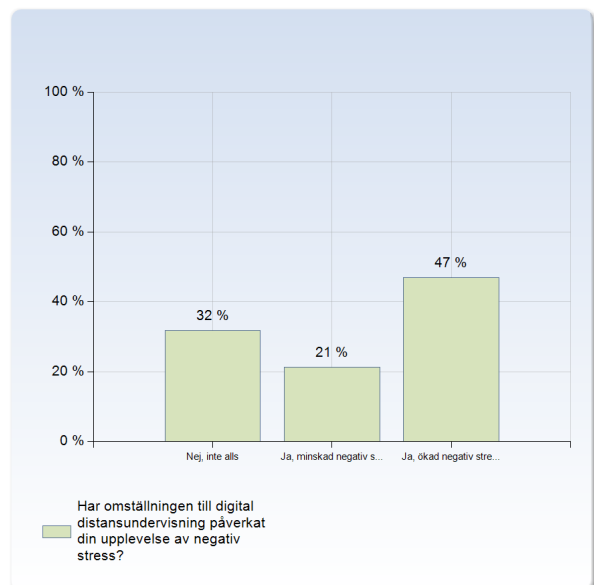
8 Hur har din arbetsbelastning ändrats till följd av omställningen till digital distansundervisning?

| Hur har din arbetsbelastning ändrats till följd av omställningen till digital distansundervisning? | Antal svar |
|--|----------------|
| Mycket lägre arbetsbelastning | 279 (4%) |
| Något lägre arbetsbelastning | 1281 (18%) |
| Oförändrad arbetsbelastning | 2722 (37%) |
| Något högre arbetsbelastning | 2177 (30%) |
| Mycket högre arbetsbelastning | 820 (11%) |
| Summa | 7279 (100%) |



9 Har omställningen till digital distansundervisning påverkat din upplevelse av negativ stress?

| Har omställningen till digital distansundervisning påverkat din upplevelse av negativ stress? | Antal svar |
|---|----------------|
| Nej, inte alls | 2311 (32%) |
| Ja, minskad negativ stress | 1545 (21%) |
| Ja, ökad negativ stress | 3419 (47%) |
| Summa | 7275 (100%) |



10 Har omställningen till digital distansundervisning påverkat din upplevelse av ensamhet i din studiesituation?

| Har omställningen till digital distansundervisning påverkat din upplevelse av ensamhet i din studiesituation? | Antal svar |
|---|----------------|
| Nej, inte alls | 2050 (28%) |
| Ja, minskad ensamhet | 305 (4%) |
| Ja, ökad ensamhet | 4949 (68%) |
| Summa | 7304 (100%) |

